Elaboração: GOT-AMAZÔNIA Grupo de Pesquisa em Geografia e Ordenamento do Território na Amazônia

Apoio: UNIR · Programa de Pós-Graduação em Geografia, Ambiente e Território na Pan-Amazônia, Departamento de Geografia · UNIR DGEO

Ensaio espaço-temporal da COVID-19 em Rondônia

março de 2021

187.270 Casos confirmados

164. 607 Pacientes recuperados

4.143 Casos de óbitos

Evolução de número de casos confirmados da COVID-19 em março de 2021

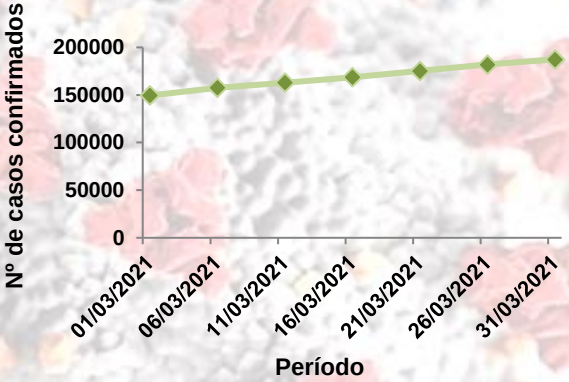

Fonte: Agência Estadual de Vigilância em Saúde de Rondônia - AGEVISA, 2021.

Evolução de número de óbitos pela COVID-19 em março de 2021

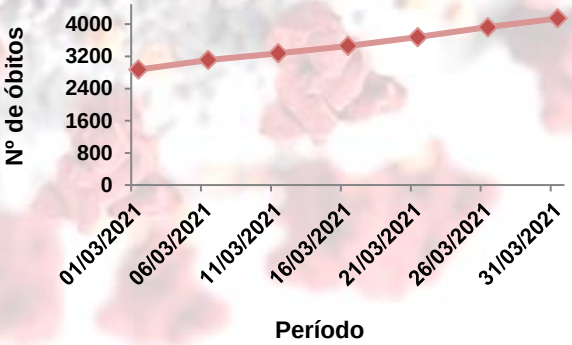

Fonte: Agência Estadual de Vigilância em Saúde de Rondônia - AGEVISA, 2021.

Casos confirmados e óbitos da COVID-19

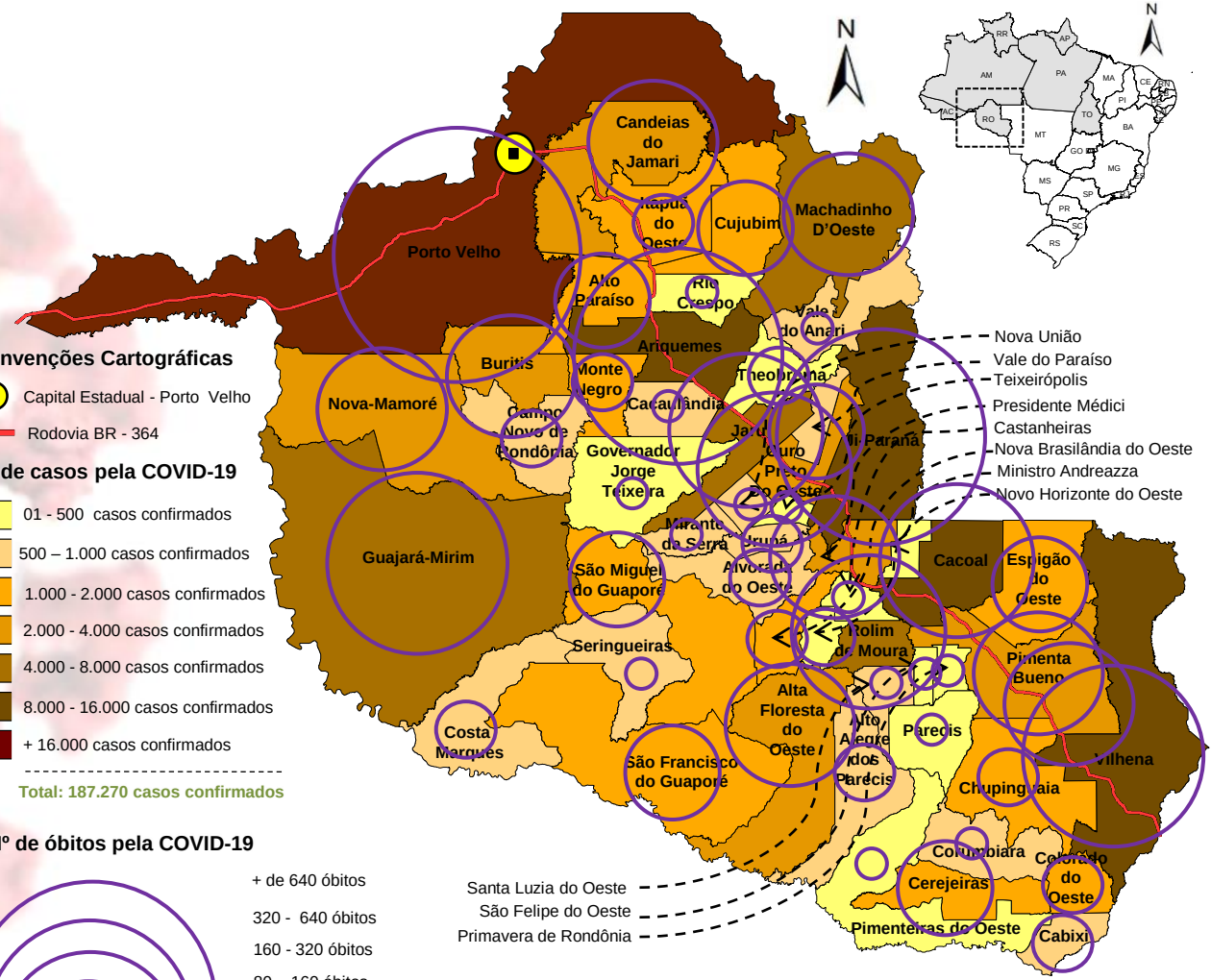

Localização de Rondônia em relação a região norte do Brasil

Convenções Cartográficas

- Capital Estadual - Porto Velho
- Rodovia BR - 364

Nº de casos pela COVID-19

- 01 - 500 casos confirmados
- 500 – 1.000 casos confirmados
- 1.000 - 2.000 casos confirmados
- 2.000 - 4.000 casos confirmados
- 4.000 - 8.000 casos confirmados
- 8.000 - 16.000 casos confirmados
- + 16.000 casos confirmados

Total: 187.270 casos confirmados

Nº de óbitos pela COVID-19

- + de 640 óbitos
- 320 - 640 óbitos
- 160 - 320 óbitos
- 80 - 160 óbitos
- 40 - 80 óbitos
- 20 - 40 óbitos
- 10 - 20 óbitos
- 01 - 10 óbitos

Total: 4.143 óbitos

Base de Dados: Instituto Brasileiro de Geografia e Estatística, 2015; Agência Estadual de Vigilância em Saúde de Rondônia - AGEVISA, 2020.
Elaboração: Gean Magalhães da Costa
Data de Elaboração: 01/04/2021.

www.got-amazonia.unir.br

Equipe Técnica: Drª Maria Madalena de Aguiar Cavalcante (coordenadora do estudo), pesquisadores - Drª Josélia Fontenele Batista, acadêmicos - Ms.Gean Magalhães da Costa (pós-graduação), Laila Cíntia Mota Belforte (pós-graduação), Hemili Vitória do Carmo Pimentel (pós-graduação), Rafaela Pereira Reis (bacharela)

Elaboração: GOT-AMAZÔNIA Grupo de Pesquisa em Geografia e Ordenamento do Território na Amazônia

Apoio: UNIR · Programa de Pós-Graduação em Geografia, Ambiente e Território na Pan-Amazônia, Departamento de Geografia · UNIR DGEO

Ensaio espaço-temporal da COVID-19 em Rondônia

Ranking do número de casos confirmados pela COVID-19 em março de 2021

Os 10 primeiros municípios com os maiores nº de casos confirmados pela COVID-19

Ranking	municípios	01/03
1º	Porto Velho	55.765
2º	Ariquemes	12.409
3º	Ji-Paraná	9.411
4º	Vilhena	8.407
5º	Cacoal	7.947
6º	Guajará-Mirim	4.734
7º	Jaru	4.186
8º	Rolim de Moura	3.897
9º	Machadinho D'Oeste	3.379
10º	Buritis	3.320

Ranking	municípios	11/03
1º	Porto Velho	59.526
2º	Ariquemes	13.729
3º	Ji-Paraná	10.722
4º	Vilhena	9.097
5º	Cacoal	8.249
6º	Guajará-Mirim	5.850
7º	Jaru	4.731
8º	Rolim de Moura	4.524
9º	Machadinho D'Oeste	3.856
10º	Buritis	3.614

Ranking	municípios	21/03
1º	Porto Velho	63.365
2º	Ariquemes	14.800
3º	Ji-Paraná	12.085
4º	Vilhena	9.457
5º	Cacoal	8.840
6º	Jaru	5.192
7º	Guajará-Mirim	4.952
8º	Rolim de Moura	4.811
9º	Machadinho D'Oeste	4.214
10º	Buritis	3.762

Ranking	municípios	31/03
1º	Porto Velho	66.611
2º	Ariquemes	15.973
3º	Ji-Paraná	13.313
4º	Vilhena	9.945
5º	Cacoal	9.618
6º	Jaru	5.726
7º	Rolim de Moura	5.137
8º	Guajará-Mirim	5.002
9º	Machadinho D'Oeste	4.688
10º	Buritis	3.900

Fonte: Agência Estadual de Vigilância em Saúde de Rondônia - AGEVISA, 2021.

Ranking do número de óbitos pela COVID-19 em março de 2021

Os 10 primeiros municípios com os maiores nº de óbitos pela COVID-19

Ranking	municípios	01/03
1º	Porto Velho	1.285
2º	Ji-Paraná	250
3º	Ariqumes	219
4º	Guajará-Mirim	141
5º	Vilhena	135
6º	Cacoal	108
7º	Rolim de Moura	63
8º	Jaru	59
9º	Ouro Preto do Oeste	52
10º	Candeias do Jamari	42

Ranking	municípios	11/03
1º	Porto Velho	1.479
2º	Ji-Paraná	287
3º	Ariqumes	241
4º	Guajará-Mirim	150
5º	Vilhena	147
6º	Cacoal	122
7º	Rolim de Moura	71
8º	Jaru	65
9º	Ouro Preto do Oeste	62
10º	Candeias do Jamari	51

Ranking	municípios	21/03
1º	Porto Velho	1.657
2º	Ji-Paraná	313
3º	Ariqumes	280
4º	Guajará-Mirim	160
5º	Vilhena	156
6º	Cacoal	134
7º	Rolim de Moura	81
8º	Jaru	79
9º	Ouro Preto do Oeste	71
10º	Candeias do Jamari	65

Ranking	municípios	31/03
1º	Porto Velho	1.833
2º	Ji-Paraná	349
3º	Ariqumes	325
4º	Vilhena	172
5º	Guajará-Mirim	170
6º	Cacoal	147
7º	Jaru	99
8º	Rolim de Moura	97
9º	Ouro Preto do Oeste	82
10º	Candeias do Jamari	60

Fonte: Agência Estadual de Vigilância em Saúde de Rondônia - AGEVISA, 2021.

www.got-amazonia.unir.br

Equipe Técnica: Drª Maria Madalena de Aguiar Cavalcante (coordenadora do estudo), pesquisadores - Drª Josélia Fontenele Batista, acadêmicos - Ms. Gean Magalhães da Costa (pós-graduação), Laila Cíntia Mota Belforte (pós-graduação), Hemili Vitória do Carmo Pimentel (pós-graduação), Rafaela Pereira Reis (bacharela)